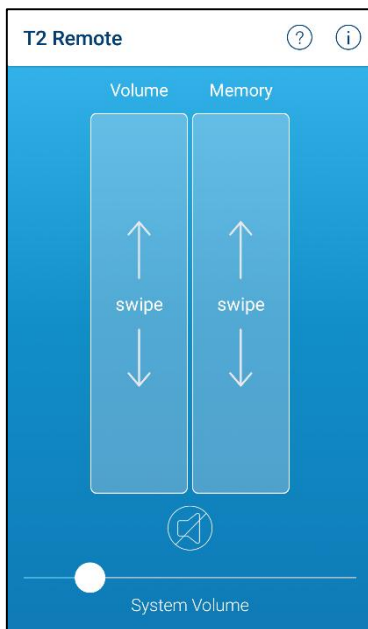



11月16日より Android 版 T2 リモートアプリがリリースされました。  
 アプリは、お使いの Android スマートフォンの Google Play ストアまたは Galaxy App ストアにてインストールできます。

(※各ストアの検索欄に「Starkey」と入力して下さい。日本語入力「スターキー」では表示されないの、ご注意ください)

各機能の詳細と検証結果は以下のとおりになります。


<T2 リモートアプリ操作画面>



- **Memory** …メモリーの切換え
- **Volume** …ボリュームの増減
-  …ミュート(消音)のオン/オフ
- **System Volume**…ピポパ音の調整

(Android スマートフォンの音量)

<注意点>

- アプリを使用するためには、予め Inspire (調整ソフト) のユーザーコントロール設定  にて「T2 リモート」にチェックを入れる必要があります。
- 各機能の選択後、3秒以内に補聴器本体をスマホに近づけて下さい。
- ピポパ音が大きいと周りの方のご迷惑になりますので、ご使用の際は、ご注意ください。

<Android 版 T2 リモートアプリ検証>

	メモリーの切換え	ボリュームの増減	ミュート(消音)のオン/オフ
S シリーズ※1	○	○	○
X シリーズ※1	○	○	○
3シリーズ※1	○	○	○
オトレンズ	○	○	○
オトレンズ 2	○	○	○
ジーノ※2	○	○	○
ジーノ TRT	○	○	○
イージーフィット 30	○	○	○

※1 耳かけ型 (RIC・BTE)、耳あな型 (ITE・ITC・CIC) とともに問題なく作動

※2 ジーノ 20 は非対応